



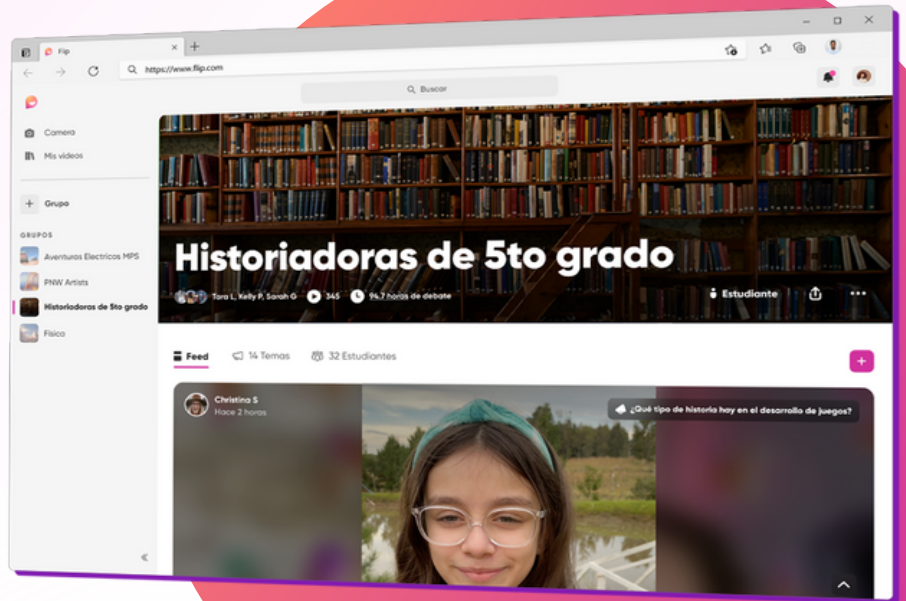
# Guía de Inicio

Edición Docente

**Paso 1:**

## Crea un Grupo

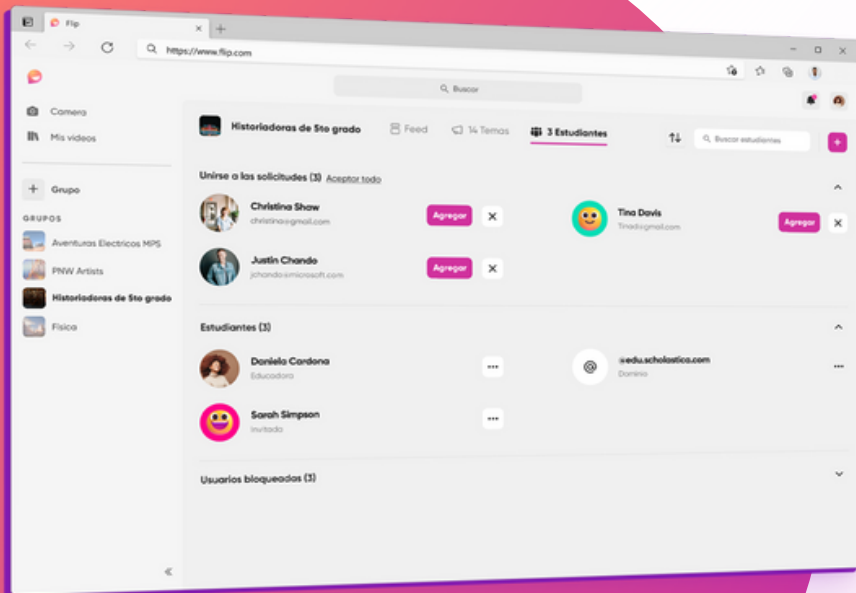
Visualiza el grupo como tu comunidad de aprendizaje.



**Paso 2:**

## Agrega un estudiante

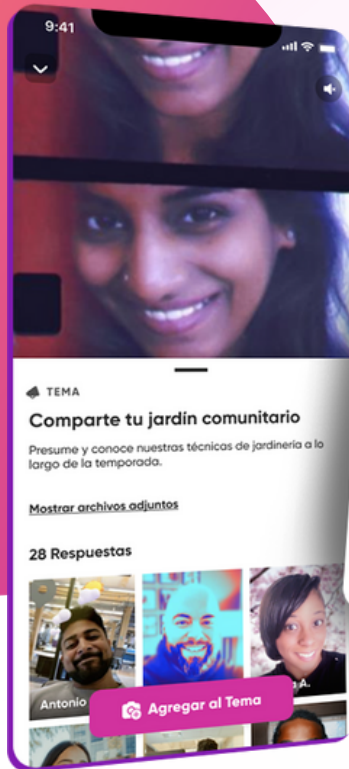
Invítelos usando un código de unión o agregando sus correos electrónicos





# Guía de Inicio

Edición Docente



**Paso 3:**

## Crea un Tema

Los temas son las preguntas que generan los debates.

**Paso 4:**

## Comparte

Invita a tu comunidad a publicar y ver contenido en el grupo.

**Paso 5:**

## Observa la Magia

¡Observa como la creatividad y la autoexpresión de tus alumnos cobra vida!

